



FINSECUR®

Notice technique



01-DEMCO-NT026-Rév A0

SEXTANT-DF



Déclencheur manuel conventionnel de désenfumage

**CODES
ARTICLE**

Sextant-DF : BBG0015-FIN01

Clef de réarmement BBG : ACC0068-001

Volet de protection BBG : ACC0069-001

Outil de test BBG : ACC0072-001



FINSECUR 62, rue Ernest-Renan- 92000 NANTERRE- ☎ +33 (0)1 41 37 91 91- 📠 +33 (0)1 41 37 92 91 - finsecur@finsecur.com - finsecur.com

Présentation

Le Sextant-DF est un Déclencheur Manuel (DM) conventionnel.

Esthétique et discret, il convient aux établissements recevant du public (ERP) et ceux recevant des travailleurs (ERT).

Grâce à sa faible saillie, le DM ne nécessite pas d'encastrement.

Caractéristiques

Pouvoir de coupure	100 mA maximum @ 30 V maximum
Température	-10°C à +55°C
Protection	IP30
Matière/ couleur	ABS/ rouge
Dimensions	L 90 mm x H 85 mm x P 37,5 mm (P 42,5 mm avec volet)
Poids	95 g (117 g avec volet)
Entraxe de fixation	De 50 mm à 70 mm




Ouverture, installation

Insérer la clef dans l'ouverture centrale sous le DM et la pivoter vers l'avant.

Montage mural par 2 vis.

Entraxe : de 50 à 70 mm

Déclenchement et réarmement



Le réarmement du Sextant-DF s'effectue par la clef sur le dessous (**voir ci-dessus**).

Lors du choix du lieu de l'installation, veillez à laisser l'espace nécessaire pour insérer la clé de réarmement et pour l'ouverture du volet de protection

Pour activer le DM

1. Si le volet de protection est présent, le lever ;
2. appuyer sur la zone de manœuvre **A** avec le doigt



Réarmement du DM

3. Insérer la clé de réarmement dans l'ouverture **C** sous le DM ;
4. la façade amovible a repris sa position initiale.



Simulation de l'activation du désenfumage


Le Sextant-DF est équipé d'une position test.

1. Insérer l'outil de test  dans le trou **B** situé juste au-dessus du logo .
2. vérifier le passage en position ACTIVER sur la face avant du boîtier, puis sur le système où il est raccordé.

Réarmement du DM

3. Insérer la clé de réarmement dans l'ouverture **C** sous le DM.

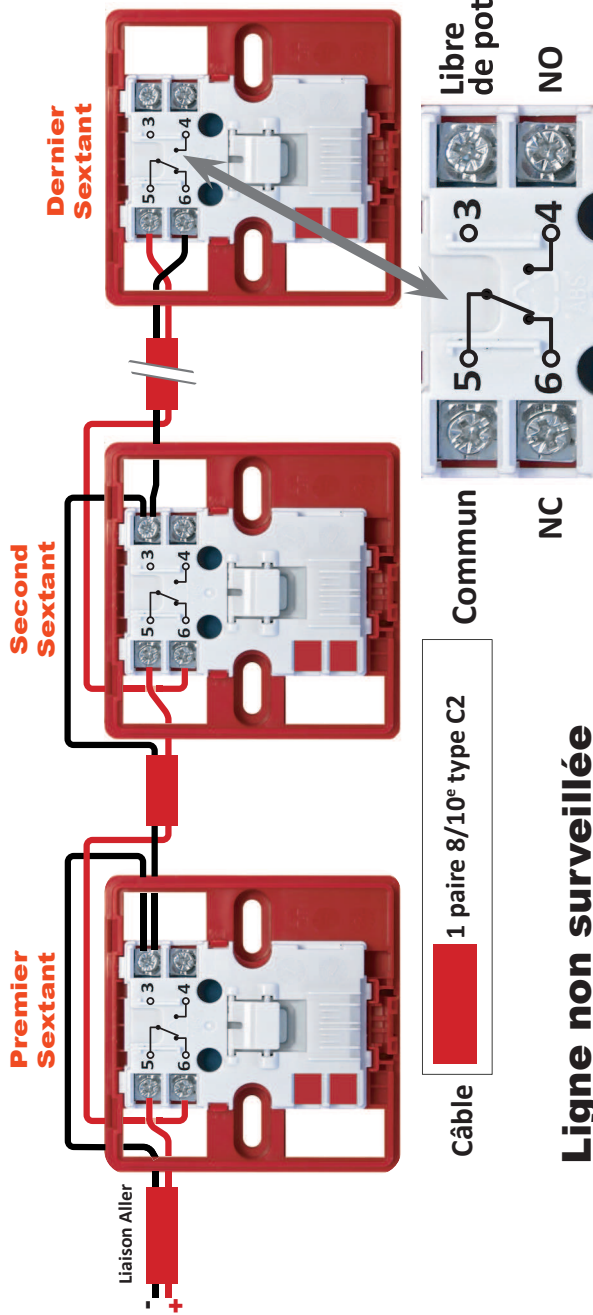
Câblage des Sextant-DF



Mise au rebut produit

ATTENTION ! certains composants de ce produit peuvent contenir des substances polluantes ou dangereuses qui pourraient avoir des effets nuisibles sur l'environnement et sur la santé des personnes s'ils sont jetés dans la nature. Comme l'indique le symbole ci-dessus, il est interdit de jeter ce produit avec les ordures ménagères. Utiliser les points de collecte sélective pour la mise au rebut du produit conformément aux prescriptions des normes en vigueur.

LA PRÉSENTE NOTICE TECHNIQUE EST SUSCEPTIBLE D'ÊTRE MODIFIÉE SANS PRÉAVIS ET S'ENGAGE FINIÈREMENT À LA CONFIRMATION. PHOTOS NON CONTRACTUELLES



Ligne non surveillée