


CÂBLAGE DU SONAR-SIA-V

- Raccorder entre les bornes 3-4 ;

Le câblage s'effectue sans polarité.

- remplacer le capot pour finaliser le montage.


Sortie IA
du détecteur



Se reporter à la notice
du détecteur pour
le raccordement de
l'indicateur d'action

Câble

1 paire 8/10^e type C2



Sonar-SIA-V

Indicateur d'action

Code article : ACC0087-FIN02



Notice technique

01-INDAO-NT002 Rév A0

La notice en ligne



FINSECUR 62, rue Ernest-Renan 92000 NANTERRE
☎ +33 (0)1 41 37 91 91 📠 +33 (0)1 41 37 92 91
finsecur@finsecur.com - finsecur.com - YouTube/LinkedIn Finsécur

PRÉSENTATION

Le **Sonar-SIA-V** est un Indicateur d'Action (IA) compact conçu pour déporter l'indication d'alarme des têtes de détection en alarme dans un volume protégé.

Il permet de localiser rapidement le lieu de l'alarme feu.

Sa faible consommation permet l'installation de deux **Sonar-SIA-V** par détecteur.

Le **Sonar-SIA-V** est compatible avec les gammes de détecteurs Sonar, Sextant et Cap.

CARACTÉRISTIQUES

Tension nominale	12 Vcc ou 24 Vcc
Plage de tension	De 5,5 Vcc à 30 Vcc
Consommation	5,5 mA +/- 1 mA
Température	<ul style="list-style-type: none">Fonctionnement : -10°C à + 55°C ;stockage : -20°C à + 65°C.
Humidité relative	< 95% (sans condensation)
Câblage	À vis
Indice de protection	IP30, IK04
Matière, couleur	ABS, blanc RAL 9016
Dimensions	Ø 68 mm x H 25 mm
Entraxe de fixation	45 mm ± 2 mm
Vis	Ø 4 mm maximum
Poids	32 g
Utilisation	En intérieur


FIXATION MURALE

- Retirer le capot du Sonar à l'aide d'un tournevis dans la fente en dessous ;

- si le câble arrive par le haut, retirer la découpe dans le capot à l'aide d'un cutter ;

Câble 8/10^e type C2

- placer le Sonar avec les deux flèches vers le haut ;
- fixer le Sonar au mur avec deux vis entraxe = 45 mm ± 2 mm.



MISE AU REBUT PRODUIT



ATTENTION ! certains composants de ce produits peuvent contenir des substances polluantes ou dangereuses qui pourraient avoir des effets nuisibles sur l'environnement et sur la santé des personnes s'ils étaient jetés dans la nature. Comme l'indique le symbole ci-dessus, il est interdit de jeter ce produit avec les ordures ménagères. Utiliser les points de collecte sélective pour la mise au rebut du produit conformément aux prescriptions des normes en vigueur.

LA PRÉSENTE NOTICE TECHNIQUE EST SUSCEPTIBLE D'ÊTRE MODIFIÉE SANS PRÉAVIS ET N'ENGAGE FIN SÉCUR QU'APRÈS CONFIRMATION. PHOTOS NON CONTRACTUELLES