


1. Vérifiez bien que votre colis ne comporte aucune autre étiquette d'expédition ou de suivi.
2. Plier l'étiquette imprimée en suivant le trait ci-dessous. Placez l'étiquette dans une enveloppe d'expédition transparente UPS. Si vous ne disposez pas de ce type d'enveloppe, collez l'étiquette ci-dessous à l'aide d'un ruban adhésif transparent apposé sur la totalité de l'étiquette.
3. Déposer votre colis ou demander un enlèvement sur UPS.com:
Enlèvements journaliers: Tenez vos envois prêts pour le conducteur comme d'habitude.
Sélectionnez Trouver l'adresse d'un centre et choisissez un site UPS près de chez vous pour y déposer votre colis. Cliquez sur Planifier un enlèvement pour qu'un conducteur UPS vienne chercher votre colis.
Déposez ce colis dans un relais UPS Access Point™. Rendez-vous sur www.ups.com pour trouver un centre.



PLIER ICI


0141379192
0141379192
FINSECUR
23 RUE CHARLES EDOUARD JEANNER
78300 POISSY
FRANCE

SHIP TO:
FILIPE CORREIA
351234612680
H.F.A. - HENRIQUE FERNANDO & ALVES,
RASO DE PAREDES
3750316 AGUEDA
PORTUGAL


2 KG

1 OF 1

SHIP #: 4658 V3SR CS8
SHIP WT: 2 KG
DATE: 04 NOV 2021
DWT: 30.20.20




PRT 399 9-00




UPS STANDARD

TRACKING #: 1Z 465 8V3 91 9003 4657



BILLING: F/C RECEIVER 4658V3
DESC: Material electrónico
RETURN SERVICE - PAYMENT GUARANTEED

RS

™

CS 22.0.1B. WNTNV50 45.0A 10/2021*