

NEMO-CONVENTIONNEL-NEUTRE

D clencheur manuel d'alarme conventionnel

CODE ARTICLE : BBG0004-FIN03

R f. : Nemo-Conventionnel-Neutre

FINSECUR
62, rue Ernest-Renan 92000 NANTERRE
T. +33 (0)1 41 37 91 91 F. +33 (0)1 41 37 92 91
finsecur@finsecur.com - finsecur.com

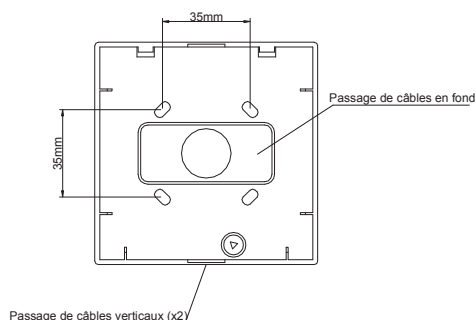
Type A/ int rieur

Donn es techniques : voir document : 01.DEMCO.NT008

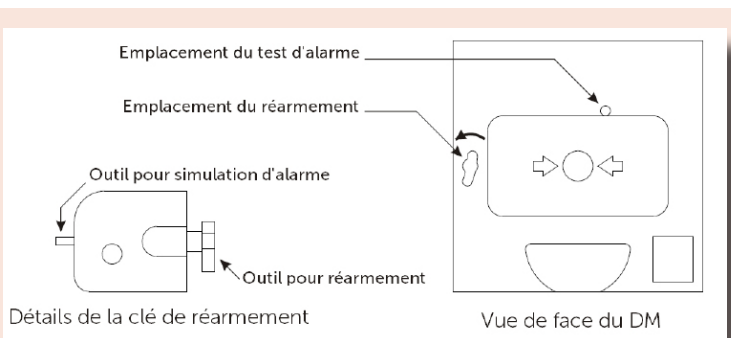
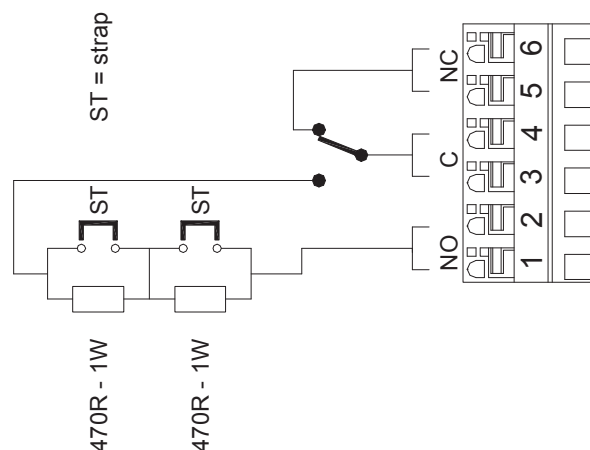
CARACT RISTIQUES

Contact d'alarme (limite maximale)	30 Vcc / 0,5 A (125 Vca / 1 A)
Tension de fonctionnement	
Straps non coup�s	de 7 Vcc min. � 30Vcc max.
1 x straps coup�s	de 7 Vcc min. � 20 Vcc max. (tableau conventionnel 12 V)
2 x straps coup�s	de 7 Vcc min. � 30 Vcc max. (tableau conventionnel 24 V)
Courant d'alarme nominal	
1 x straps coup�s	25 mA +/- 2 mA sous 12 V (tableau conventionnel 12 V)
2 x straps coup�s	25 mA +/- 2 mA sous 24 V (tableau conventionnel 24 V)
Temp�rature de fonctionnement	- 10�C � + 50�C
Indice de protection	IP44/ IK07
Couleur/ mati�re	ABS rouge
Poids net/ Poids avec emballage	107 gr/ 135 gr
Dimensions	90 x 90 x 35 mm
Emballage	Individuel
Code article volet de protection	ACCDM200
Code article clef de r�armement	ACCDM022

MONTAGE



SCH MA INTERNE



DISPOSITIF DE SIMULATION D'ALARME INCENDIE

Le Nemo-Conventionnel-Neutre est  quip  d'une position test.

- Ins rer le t ton de la clef de r armement dans le trou en face avant (au dessus de la partie d formable) ;
- v rifier le passage en position ALARME sur la face avant du bo tier, puis sur le syst me o  il est raccord  ;
- r armer le DM en tournant la clef dans le sens indiqu  par la fl che jusqu'  la mise en position de veille. Tourner en sens inverse pour retirer la clef.

⚠ Ne pas faire plus d'un quart de tour : risque de casse de la clef.

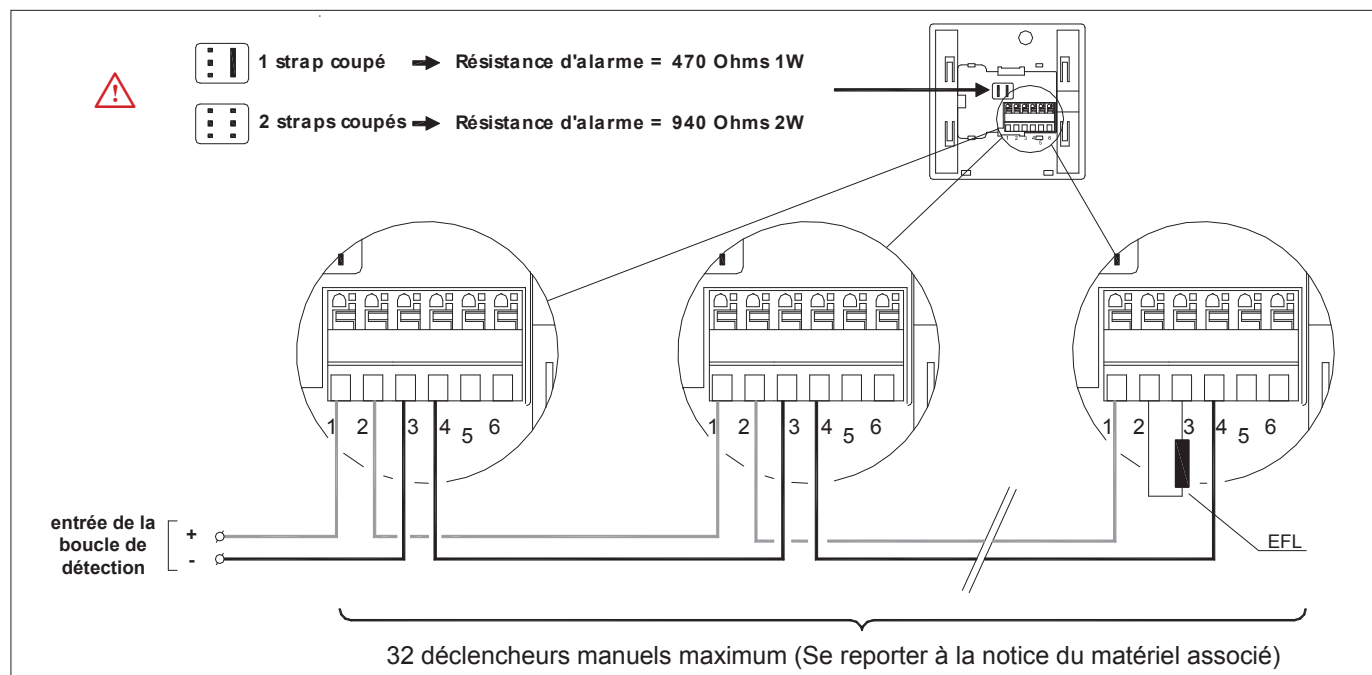
RACCORDEMENT DU DM NEMO-CONVENTIONNEL-NEUTRE SUR LIGNE SURVEILL E

C ble   utiliser pour le raccordement des **NEMO-CONVENTIONNEL-NEUTRE** :

- Diam tre : 1 paire 8/10 me rigide ;
- Type : C2 (non propagateur de flamme)

 l ments externes :

- EFL :  l ment fin de ligne
- Type : se reporter   la notice du produit associ 



RACCORDEMENT DU DM NEMO-CONVENTIONNEL-NEUTRE SUR LIGNE NON SURVEILL E

C ble   utiliser pour le raccordement des **NEMO-CONVENTIONNEL-NEUTRE** :

- Diam tre : 1 paire 8/10 me rigide ;
- Type : C2 (non propagateur de flamme).

